




Judith Drews hat Illustration in Hamburg studiert und arbeitet in dem von ihr gegründeten Atelier als freie Illustratorin und Gestalterin für Verlage im In- und Ausland. Für ihre Illustrationen erhielt sie zahlreiche nationale und internationale Auszeichnungen. Sie hat bislang 50 Bücher veröffentlicht, und für dieses Buch hat ihre Tochter Lilli Baltzer die fröhlichen Illustrationen angefertigt.



Dieses Buch ist auf Papier gedruckt, für das nur Holz aus nachhaltiger Forstwirtschaft verwendet wurde. Dieses Buch wurde klimaneutral produziert. Wir unterstützen dafür das Waldschutzprojekt in April Salumei in Papua-Neuguinea, wo der, auch für das Klima so wichtige, Regenwald die Lebensgrundlage der indigenen Bevölkerung ist.

www.jacobystuart.de  
ISBN 978-3-96428-054-1



Was können Kinder nicht alles draußen in der Natur machen, egal ob im Frühling, im Sommer, im Herbst und im Winter! Nur fehlen manchmal die Ideen für neue Spiele und Aktivitäten. In diesem Buch, das sich ganz bequem mit nach draußen nehmen lässt, finden sich nicht weniger als 100 Sachen zum draußen machen.

Viel Spaß damit!



100 Sachen DRAUSSEN machen

Judith Drews & Lilli Baltzer

Judith Drews & Lilli Baltzer

# 100 Sachen DRAUSSEN machen



Dieses Buch ist auf der Grundlage des 440 Seiten dicken Buchs "Draußen" von Judith Drews und Lilli Baltzer entstanden. Layout und Inhalt wurden komplett überarbeitet, und es enthält sowohl bewährte als auch neue Ideen für Spiele und Aktivitäten draußen in der Natur.



**ZECKEN** können Krankheiten übertragen. Deshalb solltest du deinen Körper immer nach Zecken absuchen, wenn du im Wald oder auf Wiesen gespielt hast!

**NIEMALS** Früchte, Beeren oder Pilze kosten, die du nicht kennst!

Beim **FEUERMACHEN** musst du Vorsicht und Umsicht walten lassen, außerdem sollte immer ein Erwachsener dabei sein. Weiterhin sollten Sand, lose Erde oder Wasser zur Hand sein, um das Feuer schnell und sicher löschen zu können! Übrigens: Es ist bei jeder Waldbrandgefahrenstufe verboten, Feuer zu machen.

**SCHNITZMESSER** für Kinder sollten eine abgerundete Klinge haben, aber trotzdem wirklich scharf sein, damit das Schnitzen leicht geht!

Denk daran dich gegenüber **TIEREN**, auch Insekten und Spinnen, immer achtsam zu verhalten, sie stets mit Respekt zu behandeln.

Und falls du mal welche gefangen hast, um sie genauer zu betrachten, lass sie schnell wieder frei!



JACOBY STUART





Judith Drews & Lilli Baltzer

100 Sachen  
**DRAUSSEN**  
machen







VERLAGSHAUS JACOBY & STUART





# Inhalt

-  **FRÜHLING**  
Nr. 1–24
-  **SOMMER**  
Nr. 25–56
-  **HERBST**  
Nr. 57–80
-  **WINTER**  
Nr. 81–100



## Ab nach draußen!

Was gibt es Schöneres, als in der Natur zu spielen? Pack einfach etwas zu Essen und Trinken, vielleicht ein paar Stifte oder Kreide, eine Schnur und ein Taschenmesser in deinen Rucksack und ab gehts nach draußen. Ganz egal, ob im Park, an der nächsten Straßenecke oder im Wald am Dorfrand oder am nächsten Bach oder am Meer oder in den Bergen – in der Natur gibt es immer etwas zu erforschen und überall kannst du spielen und Spaß haben.

Viel Spaß dabei wünschen  
Judith & Lilli





© Jacob

FRÜHLING







9

# NUMMERNSPIEL

Sicherlich kannst du schon Zahlen schreiben. Sie lassen sich aber auch legen aus leckeren Früchten, Samen, Blättern und vielen anderen Dingen, die du draußen findest.



# LAVENDELZUCKER

Du brauchst getrocknete Lavendelblüten, Zucker und ein Schraubglas. Entferne die getrockneten Lavendelblüten von den Stielen und gib sie dann abwechselnd mit Zucker in das Glas. Lass es ein paar Tage stehen, und der Zucker wird nun den Duft und Geschmack des Lavendels annehmen. Der Lavendelzucker wird wie Vanillezucker benutzt, z. B. auf Apfelspalten oder Milchreis.



SOMMER





3

3

## STEMPEL

Frische oder getrocknete Mohnkapseln vom Klatschmohn sind perfekte Stempel. Du brauchst außerdem noch etwas Farbe, Pinsel, und Papier. Das flache Kapselende mit Hilfe des Pinsels mit Farbe bestreichen und aufs Papier drücken.

Achtung: Keine Pflanzenteile vom Klatschmohn in den Mund nehmen, denn sie sind leicht giftig.



3

4

## BLUMENSCHMUCK



Aus Gänseblümchen kannst du einen Blumenkranz zaubern, indem du in die unteren Stengelenden mit dem Fingernagel einen Schlitz drückst und das nächste Gänseblümchen dadurch fädelst. Schön sind aber auch einfach zwischen die Zehen gesteckte Blüten oder Fingernägel aus Blütenblättern ...



© Jacobi &

HERBST





6


9

7

0

## BLÄTTERDRUCK

Leg dir verschiedene Blätter, Pinsel, flüssige Farbe und Papier zurecht. Bemale die noch nicht getrockneten Blätter einseitig mit Farbe und Pinsel, und drücke sie mit der Farbe nach unten auf das Papier. So kannst du zum Beispiel Einladungskarten selbst gestalten.



## BAUMJUWELEN

Steck dir beim nächsten Ausflug ein paar Murmeln oder schöne Steine in die Taschen und drücke sie z. B. in alte Astlöcher an Baumstämmen. Stell dir vor, wie sich andere Menschen freuen, wenn sie deine Baumjuwelen entdecken!



WINTER







## LIEBESPAAR

Schneefrauen sind mindestens so toll wie Schneemänner – zusammen sind sie allerdings am schönsten!



## MINIGÄRTEN

Kronkorken sind perfekte Formen für Minigärten. Mit etwas Moos, Gras oder Erde kannst du Minigärten gestalten. Vielleicht hast du sogar kleine Spielfiguren, die dort drinnen leben können?







*Unser Dank geht an:*

Heinke und Volker A., Hans B., Walter D., Inga und Ada D.,  
Erika und Elmar D., graphicsfairy, Kim G., Hannah M., Helena R., Paula S.,  
Steinzeitpark Dithmarschen, Maike, Janna und Bennet S., Silke und Jonah T.,  
Annette und Lily W., Waldkindergarten Albersdorf, Rena und Carlotta Z.

*Ein verlagsneues Buch kostet in ganz Deutschland und Österreich jeweils dasselbe.  
Das liegt an der gesetzlichen Buchpreisbindung, die dafür sorgt, dass die kulturelle Vielfalt  
erhalten und für die Leser bezahlbar bleibt. Also: Egal ob im Internet, in der Großbuchhandlung,  
beim lokalen Buchhändler, im Dorf oder in der Stadt — überall bekommen Sie  
Ihre verlagsneuen Bücher zum selben Preis.*

© 2020 Verlagshaus Jacoby & Stuart, Berlin  
Idee, Konzeption & Gestaltung: Judith Drews · Illustrationen: Lilli Baltzer  
Alle Rechte vorbehalten · Printed in Hungary  
ISBN 978-3-96428-054-1  
[www.jacoby-stuart.de](http://www.jacoby-stuart.de)